

# PREISE AUSSTATTUNGEN

Der Neue Peugeot 308  
Limousine / SW  
Juli 2015



Der Neue Peugeot 308:  
Jetzt inklusive Optiway GarantiePlus  
für 4 Jahre /60.000 km ab Erstzulassung  
für Limousine und SW.

**Der Neue Peugeot 308**



**PEUGEOT**

# Der Neue Peugeot 308

## 308 LIMOUSINE

			Leistung kW/PS	Emission		NoVA		Listenpreise in Euro*	
				CO <sub>2</sub> g/km	%	Betrag in €	netto	inkl. MwSt und NoVA.	
<b>ACCESS</b>									
1.2 PureTech 82	Euro 6	400	60/82	114	5	318	14.360,00	17.550	
1.6 BlueHDi 100 S&S	Euro 6	400	73/99	94	1	0	17.208,33	20.650	
<b>ACTIVE</b>									
1.2 PureTech 82	Euro 6	400	60/82	114	5	390	15.800,00	19.350	
1.2 PureTech 110 S&S	Euro 6	400	81/110	105	3	130	17.682,93	21.350	
1.2 PureTech 130 S&S	Euro 6	400	96/131	107	3	166	18.861,79	22.800	
1.2 PureTech 130 S&S ; 17" Felgen	Euro 6	400	96/131	110	4	365	19.134,68	23.327	
1.2 PureTech 130 S&S Automatik	Euro 6	400	96/131	114	5	588	19.760,00	24.300	
1.2 PureTech 130 S&S Automatik ; 17" Felgen	Euro 6	400	96/131	119	6	802	20.032,54	24.841	
1.6 BlueHDi 100 S&S	Euro 6	400	73/99	94	1	0	18.708,33	22.450	
1.6 BlueHDi 100 S&S ; 17" Felgen	Euro 6	400	73/99	<b>96</b>	<b>1</b>	0	18.983,33	22.780	
1.6 BlueHDi 120 S&S	Euro 6	400	88/120	82	0	0	20.500,00	24.600	
1.6 BlueHDi 120 S&S ; 17" Felgen	Euro 6	400	88/120	98	2	15	20.767,21	24.936	
1.6 BlueHDi 120 S&S Automatik	Euro 6	400	88/120	92	0	0	21.750,00	26.100	
1.6 BlueHDi 120 S&S Automatik ; 17" Felgen	Euro 6	400	88/120	98	2	41	22.025,00	26.471	
<b>ALLURE</b>									
1.2 PureTech 130 S&S	Euro 6	400	96/131	107	3	216	20.528,46	24.850	
1.2 PureTech 130 S&S ; 17" Felgen	Euro 6	400	96/131	110	4	432	20.801,61	25.394	
1.2 PureTech 130 S&S Automatik	Euro 6	400	96/131	114	5	670	21.400,00	26.350	
1.2 PureTech 130 S&S Automatik ; 17" Felgen	Euro 6	400	96/131	119	6	900	21.673,02	26.908	
1.6 BlueHDi 100 S&S	Euro 6	400	73/99	94	1	0	20.416,67	24.500	
1.6 BlueHDi 100 S&S ; 17" Felgen	Euro 6	400	73/99	<b>96</b>	<b>1</b>	<b>0</b>	20.691,67	24.830	
1.6 BlueHDi 120 S&S	Euro 6	400	88/120	82	0	0	22.208,33	26.650	
1.6 BlueHDi 120 S&S ; 17" Felgen	Euro 6	400	88/120	98	2	49	22.447,13	26.985	
1.6 BlueHDi 120 S&S Automatik	Euro 6	400	88/120	92	0	0	23.458,33	28.150	
1.6 BlueHDi 120 S&S Automatik ; 17" Felgen	Euro 6	400	88/120	98	2	75	23.733,33	28.555	
2.0 BlueHDi 150 S&S	Euro 6	400	110/150	93	1	0	24.125,00	28.950	
2.0 BlueHDi 150 S&S ; 17" Felgen	Euro 6	400	110/150	97	1	0	24.400,00	29.280	
2.0 BlueHDi 150 S&S Automatik	Euro 6	400	110/150	104	3	352	25.081,30	30.450	
2.0 BlueHDi 150 S&S Automatik ; 17" Felgen	Euro 6	400	110/150	107	3	361	25.356,91	30.789	
<b>GT LINE</b>									
1.2 PureTech 130 S&S	Euro 6	400	96/131	110	4	468	21.693,55	26.500	
1.2 PureTech 130 S&S Automatik	Euro 6	400	96/131	119	6	952	22.539,68	28.000	
1.6 BlueHDi 120 S&S	Euro 6	400	88/120	98	2	70	23.524,59	28.300	
1.6 BlueHDi 120 S&S Automatik	Euro 6	400	88/120	98	2	<b>95</b>	24.754,10	29.800	
2.0 BlueHDi 150 S&S	Euro 6	400	110/150	97	1	0	25.500,00	30.600	
2.0 BlueHDi 150 S&S Automatik	Euro 6	400	110/150	107	3	393	26.422,76	32.100	
<b>GT</b>									
1.6 e-THP 205 S&S	Euro 6	400	151/205	130	8	1.659	25.741,80	32.550	
2.0 BlueHDi 180 S&S Automatik	Euro 6	400	133/181	103	3	467	28.902,44	35.150	

\* Die Listenpreise berücksichtigen die im NoVAG gültigen gesetzlichen Bestimmungen - nähere Informationen unter <http://www.peugeot.at/allgemeine-fragen>

## 308 SW

			Leistung kW/PS	Emission	NoVA*		Listenpreise in Euro*	
				CO <sub>2</sub> g/km	%	Betrag in €	netto	inkl. MwSt und NoVA.
<b>ACCESS</b>								
1.2 PureTech 110 S&S	Euro 6	400	81/110	109	4	276	16.895,16	20.550
1.6 BlueHDi 100 S&S	Euro 6	400	73/99	94	1	0	18.041,67	21.650
<b>ACTIVE</b>								
1.2 PureTech 110 S&S	Euro 6	400	81/110	109	4	334	18.346,77	22.350
1.2 PureTech 130 S&S	Euro 6	400	96/131	109	4	381	19.516,13	23.800
1.2 PureTech 130 S&S ; 17" Felgen	Euro 6	400	96/131	115	5	589	19.788,80	24.336
1.2 PureTech 130 S&S Automatik	Euro 6	400	96/131	114	5	628	20.560,00	25.300
1.2 PureTech 130 S&S Automatik ; 17" Felgen	Euro 6	400	96/131	119	6	850	20.833,33	25.850
1.6 BlueHDi 100 S&S	Euro 6	400	73/99	94	1	0	19.541,67	23.450
1.6 BlueHDi 100 S&S ; 17" Felgen	Euro 6	400	73/99	96	1	0	19.816,67	23.780
1.6 BlueHDi 120 S&S	Euro 6	400	88/120	85	0	0	21.333,33	25.600
1.6 BlueHDi 120 S&S ; 17" Felgen	Euro 6	400	88/120	102	2	32	21.586,48	25.936
1.6 BlueHDi 120 S&S Automatik	Euro 6	400	88/120	96	1	0	22.583,33	27.100
1.6 BlueHDi 120 S&S Automatik ; 17" Felgen	Euro 6	400	88/120	102	2	57	22.858,33	27.487
<b>ALLURE</b>								
1.2 PureTech 130 S&S	Euro 6	400	96/131	109	4	452	21.290,32	26.000
1.2 PureTech 130 S&S ; 17" Felgen	Euro 6	400	96/131	115	5	678	21.563,20	26.554
1.2 PureTech 130 S&S Automatik	Euro 6	400	96/131	114	5	716	22.320,00	27.500
1.2 PureTech 130 S&S Automatik ; 17" Felgen	Euro 6	400	96/131	119	6	956	22.592,86	28.067
1.6 BlueHDi 100 S&S	Euro 6	400	73/99	94	1	0	21.375,00	25.650
1.6 BlueHDi 100 S&S ; 17" Felgen	Euro 6	400	73/99	96	1	0	21.650,00	25.980
1.6 BlueHDi 120 S&S	Euro 6	400	88/120	88	0	0	23.166,67	27.800
1.6 BlueHDi 120 S&S ; 17" Felgen	Euro 6	400	88/120	102	2	68	23.390,16	28.136
1.6 BlueHDi 120 S&S Automatik	Euro 6	400	88/120	96	1	0	24.416,67	29.300
1.6 BlueHDi 120 S&S Automatik ; 17" Felgen	Euro 6	400	88/120	102	2	94	24.691,67	29.724
2.0 BlueHDi 150 S&S	Euro 6	400	110/150	93	1	0	25.083,33	30.100
2.0 BlueHDi 150 S&S ; 17" Felgen	Euro 6	400	110/150	97	1	0	25.358,33	30.430
2.0 BlueHDi 150 S&S Automatik	Euro 6	400	110/150	108	4	632	25.806,45	31.600
2.0 BlueHDi 150 S&S Automatik ; 17" Felgen	Euro 6	400	110/150	111	4	643	26.081,45	31.941
<b>GT LINE</b>								
1.2 PureTech 130 S&S	Euro 6	400	96/131	115	5	722	22.440,00	27.650
1.2 PureTech 130 S&S Automatik	Euro 6	400	96/131	119	6	1.007	23.452,38	29.150
1.6 BlueHDi 120 S&S	Euro 6	400	88/120	102	2	89	24.467,21	29.450
1.6 BlueHDi 120 S&S Automatik	Euro 6	400	88/120	102	2	114	25.696,72	30.950
2.0 BlueHDi 150 S&S	Euro 6	400	110/150	97	1	0	26.458,33	31.750
2.0 BlueHDi 150 S&S Automatik	Euro 6	400	110/150	111	4	685	27.137,10	33.250
<b>GT</b>								
1.6 e-THP 205 S&S	Euro 6	400	151/205	134	9	1.979	26.433,72	33.700
2.0 BlueHDi 180 S&S Automatik	Euro 6	400	133/181	107	3	495	29.837,40	36.300

\* Die Listenpreise berücksichtigen die im NoVAG gültigen gesetzlichen Bestimmungen - nähere Informationen unter <http://www.peugeot.at/allgemeine-fragen>



## ALLURE (ZUSÄTZLICH ZU ACTIVE)

- 12 V Steckdose (im Fahrgastraum hinten, seitlich über den Kopfstützen)
- Aluschiene im Kofferraum (nur SW)
- Außenspiegel elektrisch anklappbar
- Chromblende um Tacho und Drehzahlmesser
- Chromzierleisten an den Seitenfenstern
- Dachreling in Alu (nur SW)
- Einparkhilfe vorne
- Elektrische Feststellbremse
- **FULL-LED Scheinwerfereinheit**
- Fußraumbeleuchtung
- Instrumenteneinheit mit weißer Hintergrundbeleuchtung, roten Zeigern; Zeiger Tachometer und Drehzahlmesser gegengleich
- Komfortpaket bestehend aus: Mittelarmlehne hinten und Skilappte
- Kühlergrill und -umrandung in Chrom glänzend
- LED Deckenleuchten vorne und hinten mit jeweils 2 Leselampen und LED Ambientenbeleuchtung
- Navigationspaket : Navigationssystem, Europakarte\*\*, Anzeige der Geschwindigkeitsbegrenzungen, individuelle Verwaltung der Points of Interest (Restaurants, Parkplätze, Kinos etc.), Anzeige Peugeot Händlerstandorte, Traffic Message Channel (TMC) und dynamische Routenführung; 2. USB Anschluss im Handschuhfach; Bedienung über Touchscreen
- Nebelscheinwerfer
- Türgriffe innen mit Chromblende
- Umgebungsbeleuchtung
- 16" Leichtmetallfelgen „Topaze“; Dimension: 205/55R 16

			Hurrican Grau	Schnee Weiß	Aluminium Grau	Perla Nera Schwarz	Rubin Rot	Rich Oak Braun	Encre Blau	Artense Grau	Moka Grau	Perlmutter Weiß
Optionspreis netto in €			0	200,00	430,00	430,00	430,00	430,00	430,00	430,00	430,00	600,00
Optionspreis brutto bei 4% NoVA*			0	248,00	533,20	533,20	533,20	533,20	533,20	533,20	533,20	744,00
Ambiente Guerande	Stoff GALDO	hellgrau	•	•	•	•	•	•	•	•	•	•
Ambiente Guerande	Stoff OXFORD	grau	•	•	•	•	•	•	•	•	•	•
Ambiente Mistral	Club-Leder Nappa	schwarz	•	•	•	•	•	•	•	•	•	•
Ambiente Guerande	Club-Leder Nappa	grau	•	•	•	•	•	•	•	•	•	•
Ambiente Mistral	TEP/Alcantara	schwarz	•	•	•	•	•	•	•	•	•	•

## GT LINE (ZUSATZAUSSTATTUNG ZU ALLURE)

- 17" Leichtmetallfelgen „Rubis“
- Außenspiegelgehäuse schwarz lackiert
- Einstiegsleisten, Fußstütze und Pedale aus Aluminium
- FULL-LED Scheinwerfereinheit mit dynamischen Blinkern
- GT Line Logo auf den vorderen Koflügeln und auf der Heckklappe
- Heckdiffusor schwarz lackiert mit zwei integrierten verchromten Auspuffblenden
- Hintere Seitenfenster und Heckscheibe abgedunkelt
- Kühlergrill mit integriertem Löwen-Emblem und GT Line Logo
- Kurze Dachantenne
- LED-Nebelscheinwerfer
- Perforiertes Lederlenkrad mit roten Ziernähten
- Polsterung Alcantara/Kunstleder schwarz mit roten Ziernähten
- Seitenschweller in Wagenfarbe
- Veloursbodenmatten schwarz mit roten Ziernähten

			Hurrican Grau	Perla Nera Schwarz	Rubin Rot	Magnetic Blau	Artense Grau	Perlmutter Weiß
Optionspreis netto in €			0	430,00	430,00	430,00	430,00	600,00
Optionspreis brutto bei 4% NoVA*			0	533,20	533,20	533,20	533,20	744,00
Ambiente Mistral	Alcantara/Kunstleder	schwarz	•	•	•	•	•	•
Ambiente Mistral	Club-Leder Nappa	schwarz	•	•	•	•	•	•

## GT (ZUSATZAUSSTATTUNG ZU ALLURE)

- 18" Leichtmetallfelgen „Diamant“
- Außenspiegelgehäuse schwarz lackiert
- Driver Sport Pack: Sportmodus, direkte Lenkung, bessere Beschleunigung, bessere Klangqualität durch digitalen Verstärker
- Einstiegsleisten, Fußstütze und Pedale aus Aluminium
- Entfall Nebelscheinwerfer
- FULL-LED Scheinwerfereinheit mit dynamischen Blinkern
- GT Logo auf den vorderen Koflügeln und auf der Heckklappe
- Handsfree Entry & Start System & 220 V Steckdose
- Heckdiffusor schwarz lackiert mit zwei integrierten verchromten Auspuffblenden
- Hintere Seitenfenster und Heckscheibe abgedunkelt
- Kühlergrill mit integriertem Löwen-Emblem und GT Logo
- Kurze Dachantenne
- Perforiertes Lederlenkrad mit roten Ziernähten
- Polsterung Alcantara/Kunstleder schwarz mit roten Ziernähten
- Seitenschweller in Wagenfarbe
- Stoßfänger vorne mit zwei integrierten schwarz lackierten Lufteinlässen
- Tieferlegung (-10 mm)
- Veloursbodenmatten schwarz mit roten Ziernähten




			Hurrican Grau	Perla Nera Schwarz	Rubin Rot	Magnetic Blau	Artense Grau	Perlmutter Weiß
Optionspreis netto in €			0	430,00	430,00	430,00	430,00	600,00
Optionspreis brutto bei 4% NoVA*			0	533,20	533,20	533,20	533,20	744,00
Ambiente Mistral	Alcantara/Kunstleder	schwarz	•	•	•	•	•	•
Ambiente Mistral	Club-Leder Nappa	schwarz	•	•	•	•	•	•

\* Den passenden NoVA-Wert finden Sie bei den Listenpreisen, in diesem Beispiel wurde der häufigste Wert herangezogen.

\*\* Europa: Österreich, Albanien, Belgien, Bosnien-Herzegowina, Bulgarien, Dänemark, Deutschland, Estland, Finnland, Frankreich (Andorra, Monaco), Griechenland, Irland, Italien (San Marino, Vatikan), Kroatien, Lettland, Litauen, Luxemburg, Mazedonien, Moldawien, Montenegro, Niederlande, Polen, Portugal (Madeira), Rumänien, Serbien, Slowakei, Slowenien, Spanien (Kanarische Inseln, Balearische Inseln), Schweden, Schweiz (Liechtenstein), Tschechische Republik, Ukraine, Vereinigtes Königreich Großbritannien und Irland, Weißrussland

# OPTIONEN

Listenpreise in Euro

		ACCESS	ACTIVE	ALLURE	GT LINE	GT	exkl. MwSt und NoVA in Euro*	inkl. MwSt und 4% NoVA in Euro*
<b>Hi-Fi Paket Denon®</b> (nur in Verbindung mit Reifenpannenset) bestehend aus 4 Tweeter, 4 Woofer CosCone® Bass mit 100 W Lautsprecher in Ablage unter dem Kofferraum, 8-Kanal Digitalverstärker, 2 Zonen auswählbar (Zone 1 Fahrer, Zone 2 alle Passagiere)		-	-	○	○	○	480	595,20
Hintere Seitenfenster und Heckscheibe abgedunkelt		-	○	○	●	●	170	210,80
Vordersitze beheizbar		-	○	○	-	-	225	279,00
Vordersitze beheizbar mit Massagefunktion, Lordosenstütze elektrisch verstellbar für Fahrer und Beifahrer		-	-	-	○	○	425	527,00
Vordersitze mit Massagefunktion, Lordosenstütze elektrisch verstellbar für Fahrer und Beifahrer, Fahrersitz elektrisch verstellbar mit Memory-Funktion (nur in Verbindung mit Lederpaket)		-	-	○	-	-	250	310,00
Komfortpaket (Mittelarmlehne hinten inkl. 2 Becherhalter und Skiklappe)-Serie bei Stoffpolsterung Galdo und Oxford		-	-	○	●	●	80	99,20
Nebelscheinwerfer		-	○	●	●	-	130	161,20
Nebelscheinwerfer + Einparkhilfe vorne		-	○	●	●	-	260	322,40
Elektrisch anklappbare Außenspiegel mit Umgebungsbeleuchtung		-	○	●	●	●	100	124,00
Rückfahrkamera		-	-	○	○	○	430	533,20
<b>Handsfree Entry &amp; Start System &amp; 220 V Steckdose</b>		-	-	○	○	●	350	434,00
Alarmanlage inkl. Rundum-, Innenraum-, Abschleppschutz und Safesicherung (verhindert das Öffnen der Türen bei Einbruch)		-	-	○	○	○	180	223,20
<b>Driver Assistance Pack</b>	Aktiver Geschwindigkeitsregler mit Abstandsmessung (deaktivierbar), Anpassung des Sicherheitsabstandes und Abstandswarner, Warnsystem bei Kollisionsgefahr, Automatisches Notbremsssystem	-	-	○	○	○	200	248,00
Park Assist	aktives Parksystem mit Lenkautomatik, Toter Winkel Assistent	-	-	○	-	○	320	396,80
Park Assist Plus	aktives Parksystem mit Lenkautomatik, Toter Winkel Assistent, Rückfahrkamera	-	-	○	○	○	750	930,00
Driver Sport Pack (nur für 1.2 PureTech 130 Schalt- oder Automatikgetriebe, 1.6 BlueHDi 120 S&S Automatik und 2.0 BlueHDi 150 Schaltgetriebe)	Sportmodus, direkte Lenkung, bessere Beschleunigung, bessere Klangqualität durch digitalen Verstärker, Farbmatrix mit roten Anzeigen Für Automatikgetriebe: Schaltwippen am Lenkrad	-	-	○	○	●	360	446,40
Panorama-Glasdach mit elektrischem Sonnenrollo, integrierte Antenne in Heckscheibe für AM/FM1/FM2/DAB, Heckscheibe abgedunkelt und beheizbar		-	○	○	○	○	490	607,60
Alu Paket (nur für SW)	Alu Dachreling, Alu Kofferraumschienen	-	○	●	●	●	315	390,60
Kofferraumtrennetz (nur für SW)		○	○	○	○	○	160	198,40
CD-Laufwerk in der Mittelkonsole (bei Touchscreen ohne Navigationssystem)		-	○	-	-	-	120	148,80
CD-Laufwerk in der Mittelkonsole; Connect SOS und Connect Peugeot (Touchscreen ohne Navigationssystem)		-	○	-	-	-	420	520,80
Navigationssystem	Navigationssystem, Europakarte**, Anzeige der Geschwindigkeitsbegrenzungen, individuelle Verwaltung der Points of Interest (Restaurant, Parkplätze, Kinos etc.), Anzeige Peugeot Händlerstandorte, Traffic Message Channel (TMC und dynamische Routenführung; JukeBox, 2. USB Anschluss, Bedienung über Touchscreen	-	○	●	●	●	470	582,80
CD-Laufwerk in der Mittelkonsole (für Active: inkl. Navigationssystem)		-	-	○	○	○	120	148,80
		-	○	-	-	-	590	582,80
CD-Laufwerk in der Mittelkonsole mit Connect-SOS und Connect Peugeot, (für Active: inkl. Navigationssystem)		-	-	○	○	○	420	520,80
		-	○	-	-	-	890	1.103,60
Alcantarapaket	Sitzbezug Alcantara/Kunstleder Lordosenstütze für Fahrer und Beifahrer manuell verstellbar Fußmatten vorne und hinten Vordersitze beheizbar	-	-	○	-	-	380	471,20
Lederpaket	Passende Innenverkleidung der Türen Lordosenstütze manuell verstellbar für Fahrer und Beifahrer Fußmatten vorne und hinten	-	-	○	-	-	1455	1.804,20
Lederpaket	Vordersitze beheizbar mit Massagefunktion Passende Innenverkleidung der Türen Lordosenstütze elektrisch verstellbar für Fahrer und Beifahrer Fahrersitz elektrisch verstellbar mit Memory-Funktion Fußmatten vorne und hinten	-	-	-	○	○	1325	1.643,00
Vorrüstung Standheizung (nur für Dieselmotorisierungen)		○	○	○	○	○	40	49,60
Notrad 15" auf Stahlfelge		○	-	-	-	-	70	86,80
Notrad 16" auf Stahlfelge		-	○	○	-	-	70	86,80
Notrad 17" auf Stahlfelge**		-	-	-	○	○	70	86,80
Notrad 17" auf Stahlfelge & 18" Leichtmetallfelgen „Diamant“		-	-	-	○	-	345	427,80
Vollwertiges Reserverad 17" auf Alufelge (Nur für Limousine)		-	-	-	-	○	150	186,00
Vollwertiges Reserverad 18" auf Alufelge (Nur für Limousine)		-	-	-	-	○	150	186,00
Vollwertiges Reserverad 18" auf Alufelge & 18" Leichtmetallfelgen „Diamant“ (Nur für Limousine)		-	-	-	○	-	425	527,00
	17" Leichtmetallfelgen „Rubis“ (Dimension: 225/45R 17) - nicht möglich bei 1.2 VTi 82 (Serie bei Version 17" Felgen)	-	●	●	●	-	-	-
	18" Leichtmetallfelgen „Saphir“ (Dimension: 225/40R 18) - Aufpreis auf 17" Felgen	-	-	○	-	-	230	285,20
	18" Leichtmetallfelgen „Saphir“ (Dimension: 225/40R 18) + Notrad - Aufpreis auf 17" Felgen	-	-	○	-	-	300	372,00
	18" Leichtmetallfelgen „Diamant“ (Dimension: 225/40R 18)	-	-	-	○	●	275	341,00

\* Den passenden NoVA-Wert finden Sie bei den Listenpreisen, in diesem Beispiel wurde der häufigste Wert herangezogen.

\*\* GT: nur für SW, serienmäßig bei Limousine

● serienmäßig ○ optional verfügbar - nicht bestellbar

## AUSSTATTUNGS-HIGHLIGHTS

---

### **PEUGEOT i-COCKPIT®**

---

Innovativer und ergonomisch perfekt gestalteter Fahrerplatz, der sich durch ein höhergestelltes Anzeigelinstrument - zum Ablesen der Instrumente (Tachometer, Drehzahlmesser, Kraftstoffanzeige, Kühlflüssigkeit, Display Bordcomputer) ohne die Straße aus den Augen zu verlieren - und einem kleinen Lenkrad, zur besseren Manövrierbarkeit des Fahrzeuges, auszeichnet. Die perfekte ergonomische Sitzposition wird durch den vergrößerten Einstellbereich der Lenkradhöhe erreicht. Alle wichtigen Bordfunktionen können über den dem Fahrer leicht zugänglichen Touchscreen 9.7 bedient werden.

### **TOUCHSCREEN 9.7"**

---

Der neue 9.7" große Touchscreen mit dem 7" Farbbildschirm ermöglicht dem Fahrer die intuitive Bedienung aller wichtigen Bordfunktionen, wie Assistenzsysteme (Tempomat, aktiver Geschwindigkeitsregler, Toter-Winkel-Assistent, Warnsystem bei Kollisionsgefahr, automatisches Notbremssystem, Rückfahrkamera), Media (Radio, Jukebox mit Speicherkapazität von 6,9 GB in Verbindung mit Navigationspaket, USB/iPod Anschluss, Fotoalbum, Audiostreaming, Kompatibilität mit Hi-Fi Audioanlage) Navigationssystem und Telefon mit Bluetooth®.

### **FULL-LED (NIVEAU 3)**

---

Das weiße Licht der FULL-LED Scheinwerfer (ab Niveau Allure) entspricht in seiner Intensität in etwa dem Tageslicht und sorgt für eine gleichmäßige Ausleuchtung der Fahrbahn. Sicherheit und Fahrkomfort bei Nachtfahrten werden dadurch wesentlich erhöht. Ihr geringer Energieverbrauch (50% weniger als Halogenscheinwerfer, 35% weniger als Xenonscheinwerfer) wirkt sich positiv auf den Spritverbrauch und CO<sub>2</sub> Ausstoß aus. Die LED Heckleuchten präsentieren sich mit ihren 3 Krallen im Peugeot typischen Design.

### **DRIVER ASSISTANCE PACK**

---

Das Driver Assistance Pack beinhaltet 3 wesentliche Funktionen zur Sicherheit im Straßenverkehr:

- 1) Adaptiver Geschwindigkeitsregler
- 2) Warnsystem bei Kollisionsgefahr
- 3) Automatisches Notbremssystem

Der aktive Geschwindigkeitsregler errechnet mit Hilfe eines Radars im vorderen Stoßfänger permanent den Abstand zum Vorderfahrzeug und korrigiert diesen schrittweise über die Motorbremse; ein Warnsystem warnt den Fahrer durch akustische und visuelle Signale bei Kollisionsgefahr. Das automatische Notbremssystem bremst kurz, um die Kollision abzuschwächen, indem es auf die Bremsen wirkt.

### **HANDSFREE ENTRY & START SYSTEM**

---

System, mit dem das Fahrzeug (4 Türen und Kofferraum) verriegelt, entriegelt, gestartet und ausgeschaltet werden kann. Sobald man mit dem Schlüssel in der Tasche oder Jacke in den Erkennungsbereich tritt, kann man das Fahrzeug durch einen einfachen Handgriff hinter den fahrerseitigen vorderen Türgriff entriegeln oder verriegeln. Der Motor wird durch Drücken auf den Start/Stop Knopf gestartet oder ausgeschaltet.

### **HIFI AUDIOANLAGE DENON®**

---

Bestehend aus 9 Lautsprechern und einem digitalen Verstärker:

- 4 Tweeter mit weicher Membran und Resonanzkasten, zur Minimierung der Klangverzerrung. 100% aktiv vorne im Fahrzeug
- 4 Woofer CosCone® versprechen hohe Sensibilität und Ausschöpfen der Bassvariationen; 1 Bass und 1 Bassbox mit 100 W Lautsprecher im Kofferraum unter dem Boden.

## TECHNISCHE DATEN

BENZIN		1.2 PureTech 82	1.2 PureTech 110 S&S	1.2 PureTech 130 S&S	1.2 PureTech 130 S&S Automatik	1.6 e-THP 205 S&S
Hubraum	(cm <sup>3</sup> )	1.199	1.199	1.199	1.199	1.598
Anzahl Zylinder		3	3	3	3	4
Maximale Leistung	(kW)	60	81	96	96	151
	(PS)	82	110	131	131	205
Maximales Drehmoment	bei U/Min.	5.750	5.500	5.500	5.500	6.000
	(Nm)	118	205	230	230	285
	bei U/Min.	2.750	1.500	1.750	1.750	1.750
		●	●			
5-Gang-Schaltgetriebe				●		●
6-Gang-Schaltgetriebe					●	
6-Gang-Automatikgetriebe						●
Stop&Start-System			●	●	●	●
<b>FÜLLMENGEN (l)</b>						
Treibstofftank		53	53	53	53	53
Kofferraumvolumen		470	470	470	470	470
<b>GEWICHTE (kg)</b>						
Eigengewicht*		1.075	1.080	1.090	1.150	1.200
Höchstzulässiges Gesamtgewicht		1.670	1.720	1.750	1.770	1.790
Anhängelast, ungebremster Anhänger		570	575	580	610	635
Anhängelast, gebremster Anhänger		750	1.200	1.300	1.200	1.400
Stützlast		75	75	75	75	75
<b>FAHRLEISTUNGEN</b>						
Höchstgeschwindigkeit	(km/h)	172	188	207 (17":201)	206 (17": 200)	235
Beschleunigung von 0 bis 100 km/h	(Sek.)	13,3	11,1	9,6	9,1	7,5
<b>EMISSIONEN</b>						
Treibstoffverbrauch Gesamt	(l/100 km)	5	4,6	4,6 (17": 4,8)	4,9 (17": 5,2)	5,6
CO <sub>2</sub> -Emission	(g/km)	114	105	107 (17":110)	114 (17":119)	130
NO <sub>x</sub> -Emission	(g/km)	0,044	0,020	0,023	0,022	0,015
<b>DIVERSE DATEN</b>						
Luftwiderstandsindex (SCx)	(m <sup>2</sup> )	0,66	0,69	0,66	0,66	0,69
Wendekreisdurchmesser zw. Bordsteinkanten	m	10,4	10,4	10,4	10,4	10,4

DIESEL		1.6 BlueHDi 100 S&S	1.6 BlueHDi 120 S&S	1.6 BlueHDi 120 S&S Automatik	2.0 BlueHDi 150 S&S	2.0 BlueHDi 150 S&S Automatik	2.0 BlueHDi 180 S&S Automatik
Hubraum	(cm <sup>3</sup> )	1560	1560	1560	1997	1997	1997
Anzahl Zylinder		4	4	4	4	4	4
Maximale Leistung	(kW)	73	88	88	110	110	133
	(PS)	99	120	120	150	150	181
Maximales Drehmoment	bei U/Min.	3.750	3.500	3.500	4.000	4000	3750
	(Nm)	254	300	300	370	370	400
	bei U/Min.	1750	1750	1750	2.000	2000	2000
		●			●		
5-Gang-Schaltgetriebe			●				
6-Gang-Schaltgetriebe					●		
6-Gang-Automatikgetriebe				●		●	●
Stop&Start-System		●	●	●	●	●	●
<b>FÜLLMENGEN (l)</b>							
Treibstofftank		53	53	53	53	53	53
Kofferraumvolumen (VDA 210)		470	470	470	470	470	470
<b>GEWICHTE (kg)</b>							
Eigengewicht*		1.160	1.185	1.275	1.290	1.310	1.320
Höchstzulässiges Gesamtgewicht		1.780	1.810	1.820	1.870	1.900	1.920
Anhängelast, ungebremster Anhänger		615	615	635	680	690	695
Anhängelast, gebremster Anhänger		1.300	1.400	1.300	1.600	1.500	1.500
Stützlast		75	75	75	75	75	75
<b>FAHRLEISTUNGEN</b>							
Höchstgeschwindigkeit	(km/h)	186 (17": 181)	196 (17": 189)	196 (17": 190)	218 (17": 213)	214 (17": 211)	220
Beschleunigung von 0 bis 100 km/h	(Sek.)	11,3	9,7	9,5	8,6	8,6	8,4
<b>EMISSIONEN</b>							
Treibstoffverbrauch Gesamt	(l/100 km)	3,6 (17": 3,7)	3,1 (17": 3,8)	3,5 (17": 3,8)	3,6 (17": 3,7)	4 (17":4,1)	4,0
CO <sub>2</sub> -Emission	(g/km)	94 (17": 96)	82 (17": 98)	92 (17": 98)	93 (17": 97)	104 (17":107)	103
NO <sub>x</sub> -Emission	(g/km)	0,050	0,062	0,044	0,062	0,048	0,043
<b>DIVERSE DATEN</b>							
Luftwiderstandsindex (SCx)	(m <sup>2</sup> )	0,66	0,63	0,63	0,66	0,69	0,69
Wendekreisdurchmesser zw. Bordsteinkanten	m	10,4	10,4	10,4	10,4	10,4	10,4

\* ohne Fahrer. Je nach Ausstattungskonfiguration weichen die Werte ab.

Die angegebenen Verbrauchs- und Emissionswerte wurden nach dem vorgeschriebenen Messverfahren (RL 80/1268/EWG bzw. 715/2007/EWG in der geltenden Fassung) ermittelt. Die Angaben beziehen sich nicht auf ein einzelnes Fahrzeug und sind nicht Bestandteil des Angebots, sondern dienen allein Vergleichszwecken zwischen verschiedenen Fahrzeugtypen.



## TECHNISCHE DATEN

BENZIN		1.2 PureTech 110 S&S	1.2 PureTech 130 S&S	1.2 PureTech 130 S&S Automatik	1.6 e-THP 205 S&S
Hubraum	(cm³)	1.199	1.199	1.199	1.598
Anzahl Zylinder		3	3	3	4
Maximale Leistung	(kW)	81	96	96	151
	(PS)	110	131	131	205
Maximales Drehmoment	bei U/Min.	5.500	5.500	5.500	6.000
	(Nm)	205	230	230	285
	bei U/Min.	1.500	1.750	1.750	1.750
5-Gang-Schaltgetriebe		●			
6-Gang-Schaltgetriebe			●		●
6-Gang-Automatikgetriebe				●	
Stop&Start-System		●	●	●	●
<b>FÜLLMENGEN (l)</b>					
Treibstofftank		53	53	53	53
Kofferraumvolumen		660	660	660	660
<b>GEWICHTE (kg)</b>					
Eigengewicht *		1.190	1.190	1.200	1.315
Höchstzulässiges Gesamtgewicht		1.825	1.840	1.855	1.880
Anhängelast, ungebremster Anhänger		630	630	635	695
Anhängelast, gebremster Anhänger		1.100	1.200	1.100	1.300
Stützlast		71	71	71	71
<b>FAHRLEISTUNGEN</b>					
Höchstgeschwindigkeit	(km/h)	188	205 (17": 199)	204 (17": 198)	235
Beschleunigung von 0 bis 100 km/h	(Sek.)	11,6	10	9,5	7,6
<b>EMISSIONEN</b>					
Treibstoffverbrauch Gesamt	(l/100 km)	4,7	4,7 (17": 5,0)	4,9 (17": 5,2)	5,8
CO <sub>2</sub> -Emission	(g/km)	109	109 (17": 115)	114 (17": 119)	134
NO <sub>x</sub> -Emission	(g/km)	0,020	0,023	0,022	0,015
<b>DIVERSE DATEN</b>					
Luftwiderstandsindex (SCx)	(m²)	0,69	0,66	0,66	0,69
Wendekreisdurchmesser zw. Bordsteinkanten	m	10,8	10,8	10,8	10,4

DIESEL		1.6 BlueHDi 100 S&S	1.6 BlueHDi 120 S&S	1.6 BlueHDi 120 S&S Automatik	2.0 BlueHDi 150 S&S	2.0 BlueHDi 150 S&S Automatik	2.0 BlueHDi 180 S&S Automatik
Hubraum	(cm³)	1560	1560	1560	1997	1997	1997
Anzahl Zylinder		4	4	4	4	4	4
Maximale Leistung	(kW)	73	88	88	110	110	133
	(PS)	99	120	120	150	150	181
Maximales Drehmoment	bei U/Min.	3.750	3.500	3.500	4.000	4.000	3.750
	(Nm)	254	300	300	370	370	400
	bei U/Min.	1750	1750	1750	2.000	2.000	2000
5-Gang-Schaltgetriebe		●					
6-Gang-Schaltgetriebe			●		●		
6-Gang-Automatikgetriebe				●		●	●
Stop&Start-System		●	●	●	●	●	●
<b>FÜLLMENGEN (l)</b>							
Treibstofftank		53	53	53	53	53	53
Kofferraumvolumen (VDA 210)		660	660	660	660	660	660
<b>GEWICHTE (kg)</b>							
Eigengewicht *		1.200	1.300	1.385	1.315	1.420	1.425
Höchstzulässiges Gesamtgewicht		1.880	1.870	1.910	1.970	2.000	2.020
Anhängelast, ungebremster Anhänger		630	680	690	690	740	750
Anhängelast, gebremster Anhänger		1.200	1.300	1.200	1.500	1.400	1.400
Stützlast		71	71	71	71	71	71
<b>FAHRLEISTUNGEN</b>							
Höchstgeschwindigkeit	(km/h)	184 (17": 179)	194 (17": 189)	194 (17": 189)	215 (17": 210)	212 (17": 209)	218
Beschleunigung von 0 bis 100 km/h	(Sek.)	11,8	10,1	9,9	8,9	8,9	8,6
<b>EMISSIONEN</b>							
Treibstoffverbrauch Gesamt	(l/100 km)	3,6 (17": 3,7)	Active: 3,2 GT Line: 3,9 Allure: 3,3	3,7 (17": 3,9)	3,6 (17": 3,7)	4,1 (17": 4,2)	4,1
CO <sub>2</sub> -Emission	(g/km)	94 (17": 96)	Active: 85 GT Line: 102 Allure: 88	96 (17": 102)	93 (17": 97)	108 (17": 111)	107
NO <sub>x</sub> -Emission	(g/km)	0,050	0,062	0,044	0,062	0,048	0,043
<b>DIVERSE DATEN</b>							
Luftwiderstandsindex (SCx)	(m²)	0,66	0,62	0,62	0,69	0,69	0,69
Wendekreisdurchmesser zw. Bordsteinkanten	m	10,8	10,8	10,8	10,8	10,8	10,4

\* ohne Fahrer. Je nach Ausstattungsconfiguration weichen die Werte ab.

Die angegebenen Verbrauchs- und Emissionswerte wurden nach dem vorgeschriebenen Messverfahren (RL 80/1268/EWG bzw. 715/2007/EWG in der geltenden Fassung) ermittelt. Die Angaben beziehen sich nicht auf ein einzelnes Fahrzeug und sind nicht Bestandteil des Angebots, sondern dienen allein Vergleichszwecken zwischen verschiedenen Fahrzeugtypen.

## ABMESSUNGEN LIMOUSINE (in mm)

---

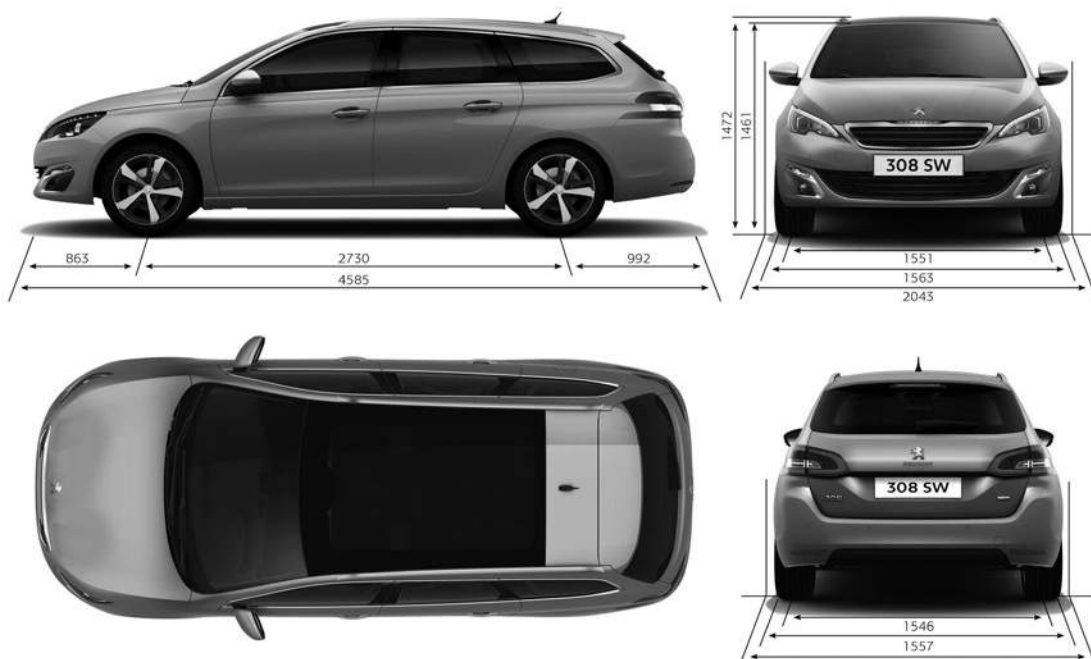


## KOFFERRAUMVOLUMEN LIMOUSINE (in $\text{l}/\text{dm}^3$ )

---



## ABMESSUNGEN SW (in mm)



## KOFFERRAUMVOLUMEN SW (in l/dm<sup>3</sup>)



**GARANTIE** 2 Jahre Neuwagengarantie, 12 Jahre gegen Durchrosten, 3 Jahre Lackgarantie

**PEUGEOT  
OPTIWAY** **Optiway GarantiePlus:** Garantieverlängerung und Peugeot Assistance

Stand: 03.07.2015

Unverbindlich empfohlene, nicht kartellierte Richtpreise.  
Der Importeur behält sich vor, Ausstattungs- und Preisänderungen durchzuführen.  
Druck- und Satzfehler vorbehalten.

Ihr Peugeot-Händler